

# BRNE français cycle 4

RessourEdu – Hachette Education

## 1. Se connecter à la BRNE :



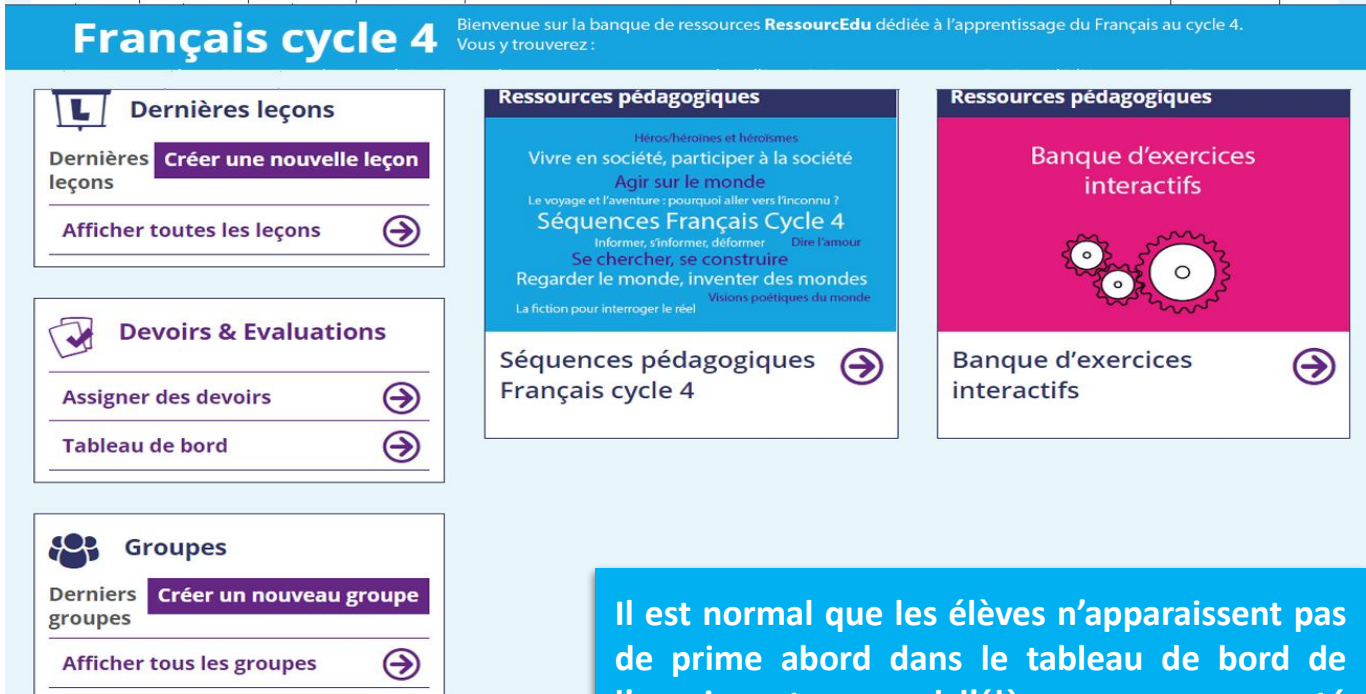
## 2. S'approprier le tableau de bord de l'enseignant :

Les parcours que vous avez créés

Moteur de recherche

Gestion des classes  
Déconnexion

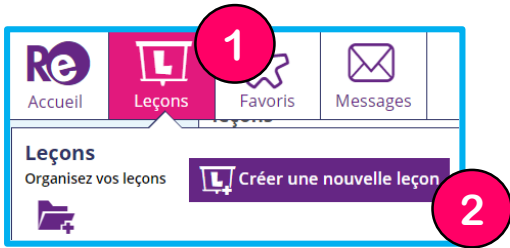
Tutoriels et contact



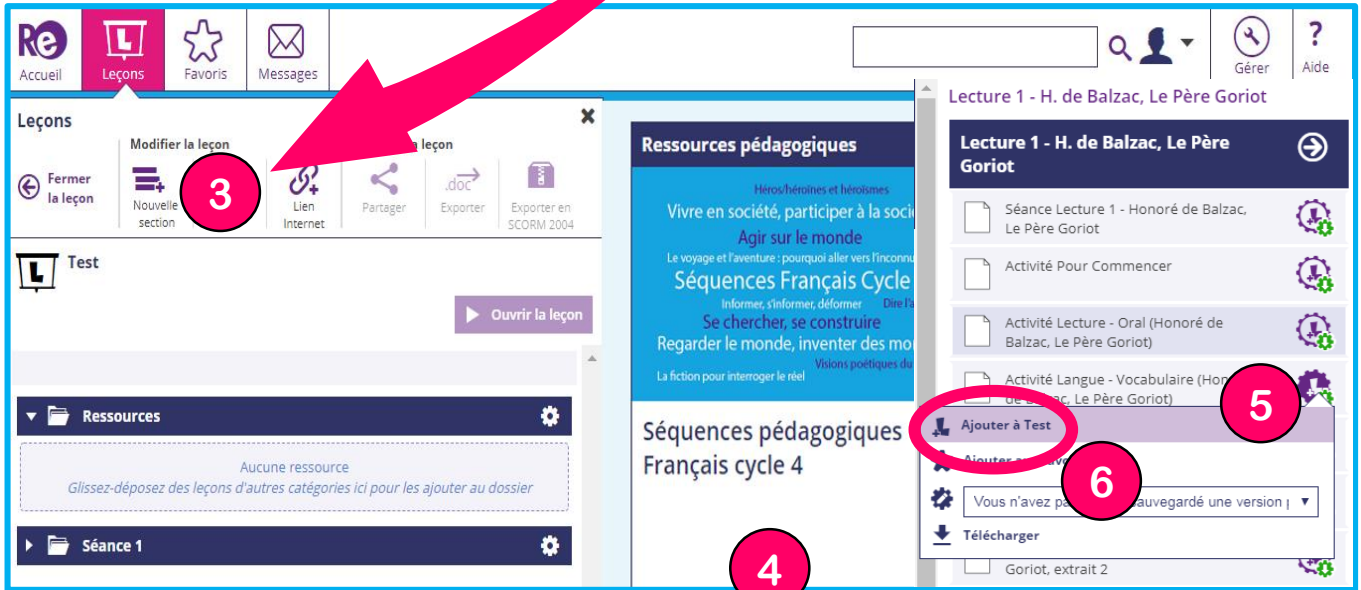
Il est normal que les élèves n'apparaissent pas de prime abord dans le tableau de bord de l'enseignant : quand l'élève se sera connecté une première fois à la BRNE français cycle 4, il apparaîtra automatiquement les groupes de son enseignant de français.



# 3. Construire un parcours dans la BRNE :

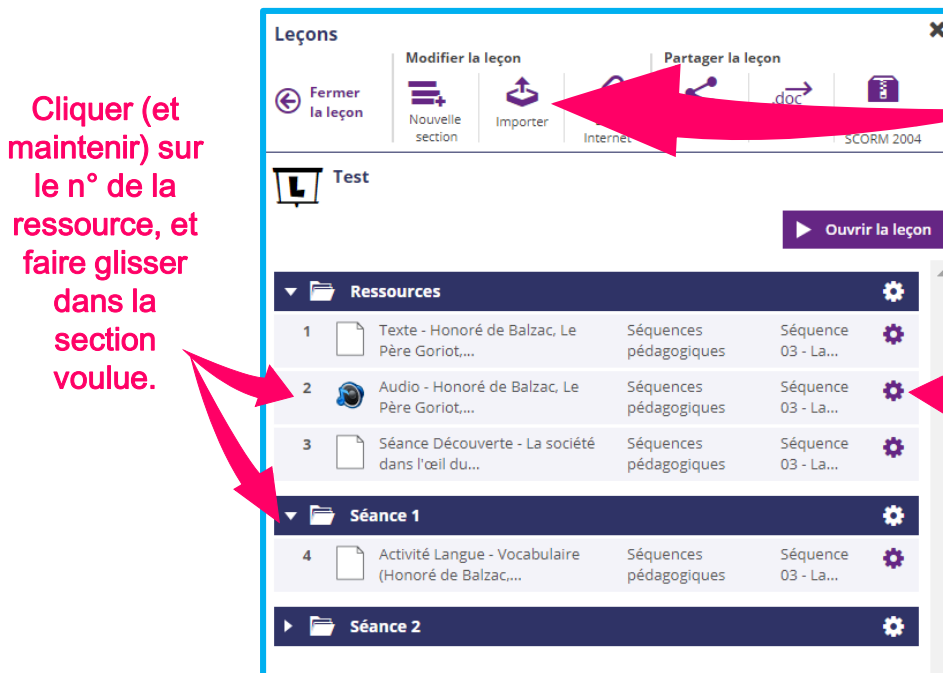


Cliquer sur « Nouvelle section » pour créer l'architecture du parcours (exemples : séance 1, séance 2, entraînement, évaluation, etc...)



Choisir les ressources à ajouter (voir page suivante)

## Réorganiser les ressources sélectionnées dans le parcours :



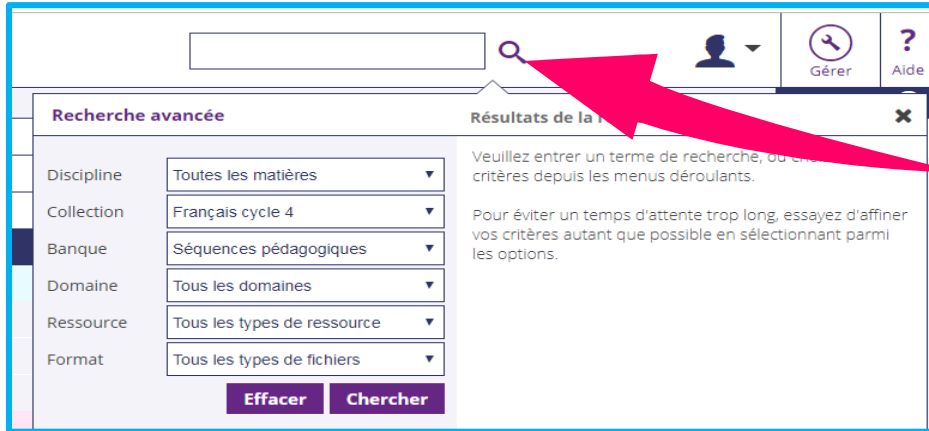
Cliquer (et maintenir) sur le n° de la ressource, et faire glisser dans la section voulue.

Possibilité d'importer ses propres ressources.

Supprimer ou modifier la ressource.

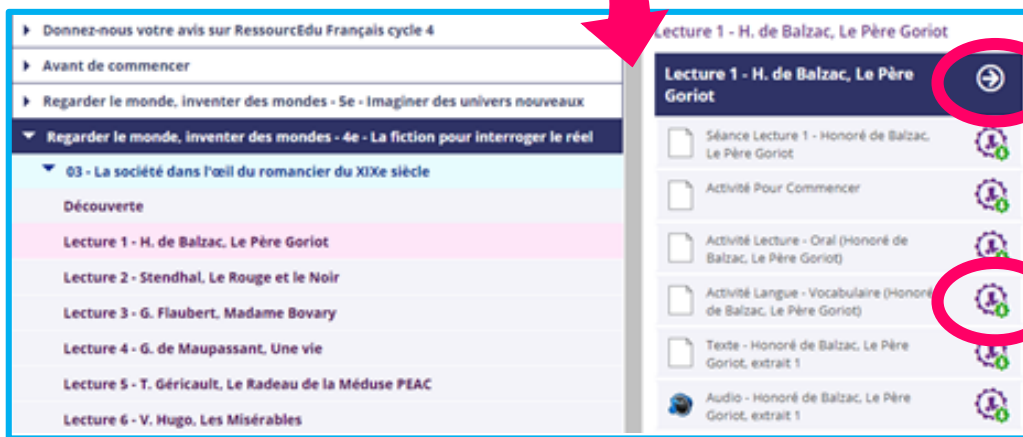
# 4. Choisir des ressources dans la BRNE :

Soit via le moteur de recherche (dans le menu du haut).



Recherche par critères en cliquant sur la loupe.

Soit via les deux blocs centraux (séquences pédagogiques en lettres, ou banques d'exercices en grammaire).



Visionner la séquence.

Ajouter la ressource à un parcours, ou la télécharger.

# 5. Affecter le parcours aux élèves :

Accueil Leçons Favoris Messages

**1**

Leçons

Modifier Partager la leçon

Fermer la leçon Nouvelle section Partager Exporter Exporter en SCORM 2004

Test

**2**

Ouvrir la leçon

« partager »

### Assigner ou partager une leçon - Test

Utilisez les fonctions ci-dessous pour assigner cette leçon aux élèves ou pour la partager avec un autre enseignant.

Groupe : Tous les élèves **3**

Quand la leçon doit-elle être disponible ?

De : 26/04/2019 **5**

À : 11/05/2019

Ajouter un commentaire (optionnel) :

Nom d'utilisateur

- Elève 7 **4**
- Elève 8
- Elève 9
- Enseignant 1
- Enseignant 10

Annuler Assigner/partager une leçon **6**

# 6. Suivre les résultats des élèves :

Accueil **1** Favoris Messages

**Français cycle 4**

Dernières leçons

Dernières leçons Créer une nouvelle leçon

Afficher toutes les leçons

Devoirs & Evaluations

Assigner des devoirs

Tableau de bord **2**

Groupes

Derniers groupes Créer un nouveau groupe

### Tableaux de bord & résultats

En option, choisissez un groupe :

Tous les élèves **3**

et une vue initiale des tableaux de bords :

Entraînement

Annuler Tableaux de bord & résultats **4**

Résultat en pourcentage

50

0

Acquérir la structure et le sens des mots (classes) Observer et orthographier le verbe Ponctuer

Moyenne du groupe

Moyenne des élèves sélectionnés

Elèves	Acquérir la structure et le sens de...	Maitriser les relations entre l'ora...	Observer et orthographier le verbe	Orthographier les mots en lien avec...
Moyenne du groupe	44%	95%	100%	100%
Moyenne des élèves sélectionnés	44%	95%	100%	100%
<input checked="" type="checkbox"/> ELÈVE 1.	44%	95%	100%	100%
<input checked="" type="checkbox"/> ELÈVE 10.	-	-	-	-
<input type="checkbox"/> ELÈVE 3.	-	-	-	-
<input type="checkbox"/> ELÈVE 4.	-	-	-	-

Changer de groupe Exporter les résultats en Texte ou CSV