



MON BUREAU  
NUMÉRIQUE



## ACCEDER A LA PAGE PUBLIQUE A PARTIR DE LA PAGE CONNECTEE

**Type de document** : Tutoriel

**Cible** : Profil Enseignant/Personnel de direction/CPE/élèves

---

### Résumé :

Chaque établissement de l'ENT monbureaunumerique possède une page publique qui constitue un excellent outil de communication vers l'extérieur : les usagers peuvent s'informer des actualités de l'établissement.

Une fois connectés, les utilisateurs peuvent accéder à tout moment à cette page connectée.

Ce tutoriel vise à permettre à un utilisateur connecté d'accéder en quelques clics à la page publique de l'établissement.

---

# Connexion

### Sommaire

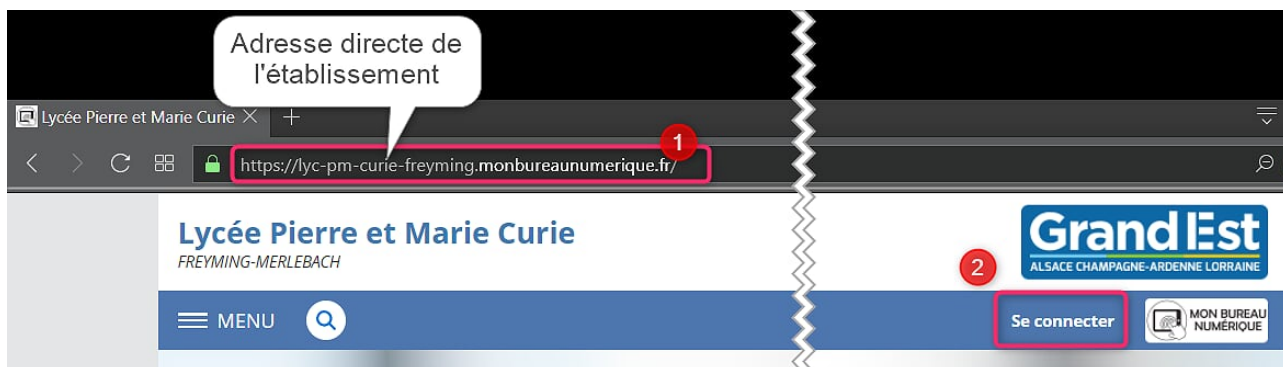
1 Prérequis .....	2
2 Tutoriel : accéder à la page publique depuis la page connectée.....	2
Possibilité 1 .....	2
Possibilité 2 .....	3

# Connexion

## 1 Prérequis

**Remarque** : Pour que le tutoriel soit plus « visuel », le Lycée Pierre et Marie Curie de Freyming Merlebach sera pris en exemple mais toute autre adresse est valable en fonction de l'établissement concerné.

- Se rendre à l'adresse de l'établissement comme indiqué :
- Se connecter

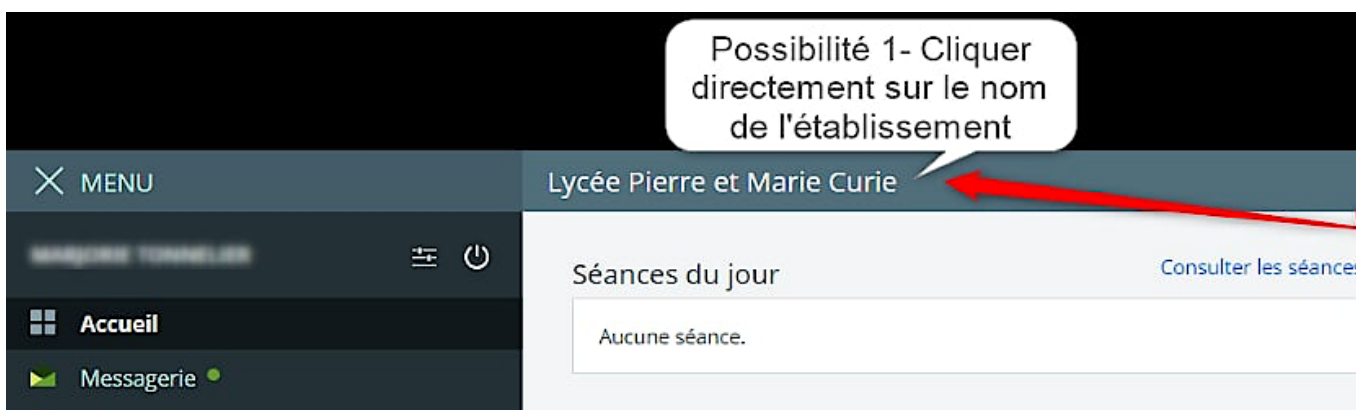


## 2 Tutoriel : accéder à la page publique depuis la page connectée

Il y a plusieurs possibilités pour accéder à la page publique depuis la page connectée.

### Possibilité 1

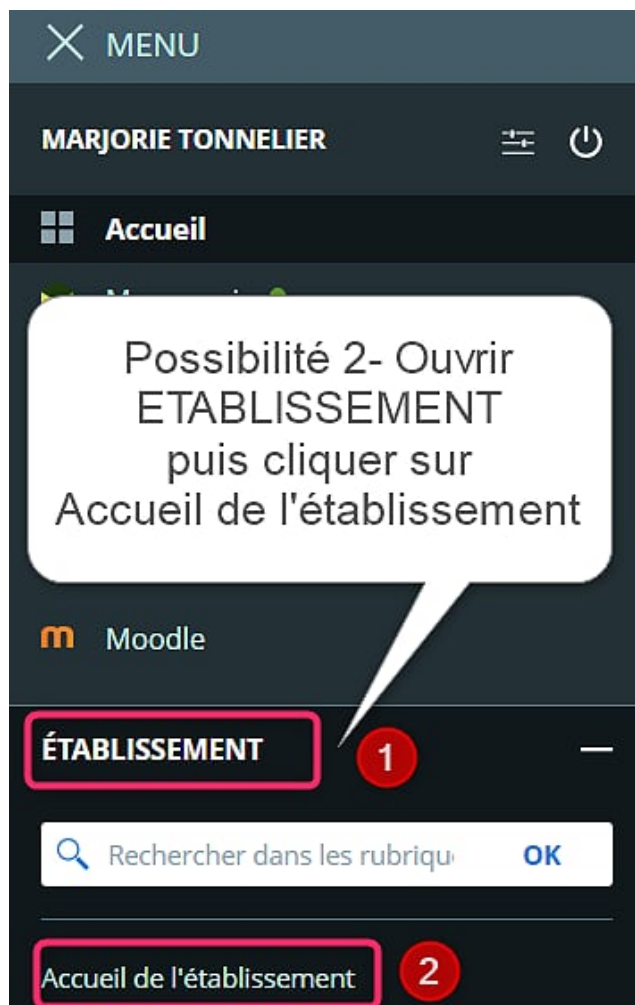
- Cliquer sur le nom de l'établissement dans le bandeau.



# Connexion

## Possibilité 2

- Passer par le MENU  
« Établissement »
- Cliquer sur « Accueil de l'établissement »



Visuel final : La page s'affiche dans la page connectée.

