

Eduthèque

Discipline: SVT Niveau concerné : seconde

1. Accès à Eduthèque soit via l'ENT :

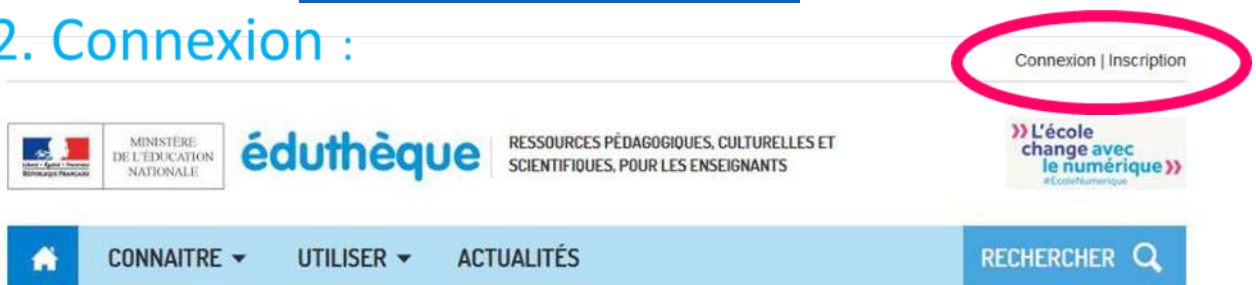


The screenshot shows the Eduthèque interface. On the left is a vertical navigation menu with items: Communication, Vie scolaire, Groupes de travail, Casiers de collecte, Personnel (1), CDI (2), Affection de ressource, Médiacentre, Calendrier, Actualités, Liens utiles, Documents, Images, Manuels (2), Ressources (2), Gérer vos ressources, and E-Sidoc. On the right is the 'Ressources' section with categories: Laboratoire ATILF (LyText), Mathématiques (Labomep), Sciences (eduMedia), Ressources (EducArte, MindView, EuroPresse), Autres (Eduthèque (3), CNRTL- Centre national de ressources textuelles et lexicales, Lire l'actu), Orientation (Guide pour l'Orientation), and Banque de ressources numériques BRNE (listing various subjects and cycles).

Soit directement à partir du site d'Eduthèque :

<http://www.edutheque.fr>

2. Connexion :



The screenshot shows the top of the Eduthèque website. The 'Connexion | Inscription' link is circled in red. Below the header are logos for the Ministry of National Education, the Eduthèque logo, and the slogan 'L'école change avec le numérique'. A navigation bar contains 'CONNAITRE', 'UTILISER', 'ACTUALITÉS', and 'RECHERCHER'.

NB : Vous devez avoir créer votre compte pour bénéficier pleinement des avantages d'Eduthèque



Quelles ressources puis-je utiliser avec Eduthèque si je veux travailler sur le programme de seconde ?



Nombreux documents sur la **biodiversité marine**

Photos, vidéos, schémas et articles...etc, de nombreuses ressources disponibles notamment sur le thème de la **Géologie**



Vidéos accompagnées de livrets pédagogiques tirées des émissions **C'est pas sorcier, On n'est pas que des cobayes** ou encore **Nature = Futur !**

Infographies et vidéos synthétiques



Vidéos disponibles au téléchargement accompagnées de documents

L'AFP



DOCUMENTAIRES

VIDÉOGRAPHIES

INFOGRAPHIES

VIDÉOS

Accès aux documents
par type de
documents

Puis par matières

ARTS ET LETTRES

SCIENCES ET TECHNIQUES

SCIENCES HUMAINES ET SOCIALES

Possibilité de télécharger
des infographies



Langues disponibles

Possibilité de télécharger des vidéos en format mp4 ou de la diffuser en streaming

Possibilité de visualiser le script de la vidéo

1

Cliquez sur le bouton

Découvrir toutes les ressources Eduthèque



Parcourir nos ressources Eduthèque - Ressources

Utilisez les filtres de recherche pour explorer les contenus adaptés aux scolaires

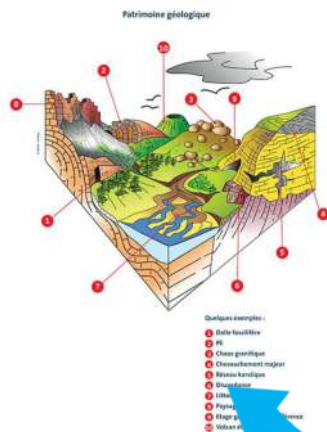
2

Type de ressource | Thématique | Niveau scolaire | **Filter**

Ou utilisez directement le moteur de recherche



Et utilisez les filtres de recherche à gauche



Accès à des vidéos en streaming, des photos ou encore des schémas

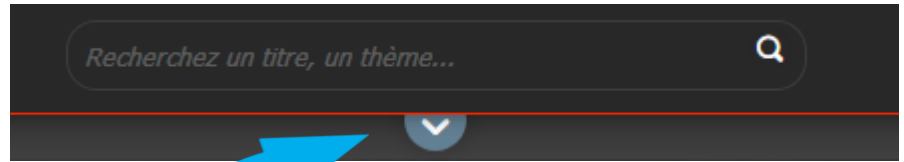


Le projet LESELAM vise à lutter contre l'érosion des sols à Mayotte, pour une adéquation durable entre le développement de l'agriculture et de l'habitat rural d'une part, et la qualité du milieu lagunaire, d'autre part. © Naturalistes de Mayotte

Arte



Utilisez le moteur de recherche dans le bandeau ou accédez aux filtres à l'aide de la petite flèche grise. Vous pourrez ainsi sélectionner le niveau voulu et trier les documents par matières



Sur Arte, certains documentaires sont aussi disponibles en langue allemande !



Possibilité de visionner le documentaire complet en streaming ou via le téléchargement (attention il faudra au préalable installer le lecteur nécessaire pour visionner le document téléchargé)

Sous Firefox, merci de télécharger l'application directement en cliquant ici et de l'installer manuellement, vous aurez besoin d'Adobe AIR que vous pouvez télécharger ici.

Le bandeau en haut du site vous permet de sélectionner facilement le contenu par discipline

The screenshot shows the website's navigation bar with tabs for Cycle 1, Cycle 2, Cycle 3, Cycle 4, and Lycée. The Lycée tab is selected. Below the navigation bar, there are two columns of subject categories. The left column includes 'Français / littérature', 'Histoire', 'Sciences économiques et sociales', 'Sciences de la vie et de la Terre', and 'Enseignements artistiques'. The right column includes 'Français langue de scolarisation FLSco', 'Géographie', 'Mathématiques', and 'Physique-Chimie'. A blue arrow points from the text above to the 'Lycée' tab. Another blue arrow points from the text above to the 'Français / littérature' category. A red circle with the number '1' is placed over a video thumbnail on the right. A red circle with the number '2' is placed over the 'Français / littérature' category. Below the navigation bar, there are several video thumbnails. One is titled 'C'est pas sorcier' with the subtitle 'A la recherche des ancêtres communs'. Another is titled 'Nature = Futur !' with the subtitle 'Au cœur de la cellule'. There are also buttons for 'Télécharger la vidéo' and 'Télécharger le livret pédagogique'.

Accès aux vidéos tirées d'émissions comme *C'est pas sorcier*, *Galilée*, *On n'est pas que des cobayes !*, *Les grands entretiens* ou *Nature= Futur*

La vidéo peut être diffusée en streaming ou être téléchargée

Télécharger la vidéo

Télécharger le livret pédagogique

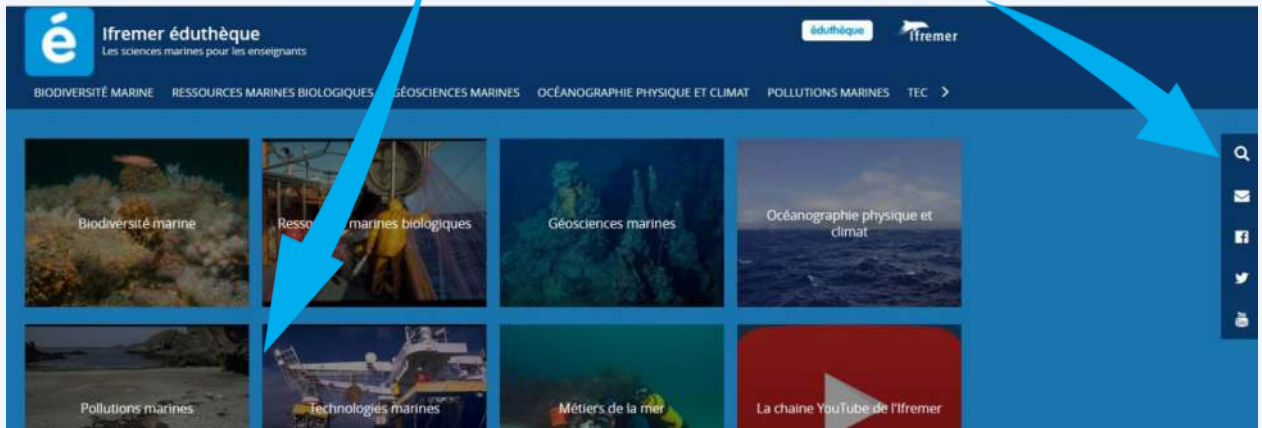
Possibilité de télécharger la vidéo en format mp4

Un livret pédagogique en format PDF est disponible, incluant des pistes d'exploitation pédagogique, des exercices pour les élèves et la transcription de la vidéo

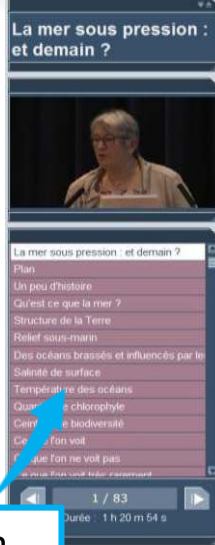
Ifremer



Accès aux ressources par thèmes (boutons sur la page d'accueil), ou via le moteur de recherche (tout à gauche de la page).



Possibilité de visionner des vidéo-conférences en streaming



Découpage de la vidéo en chapitres



Permet de visionner les documents présentés lors de la conférence

Téléchargement de documents textuels et iconographiques

