

# Tutoriel



## Guide pour la sauvegarde de la messagerie

Guide à usage :

- de tous les utilisateurs de l'ENT « PLACE »

# Tutoriel : ENT « PLACE »

## Sauvegarder sa messagerie



Académie de Nancy-Metz  
Délégation académique  
au numérique éducatif

14/05/2018

Délégation Académique au Numérique Éducatif

1

## Un prérequis : le logiciel à installer

Vous pouvez sauvegarder votre messagerie PLACE à l'aide du logiciel de messagerie de votre choix.

Ce tutoriel utilisera le client de messagerie libre « Thunderbird » que vous pouvez télécharger à l'adresse :

<https://www.thunderbird.net/fr/>

THUNDERBIRD MODULES ASSISTANCE FAIRE UN DON

Thunderbird

Un logiciel pour rendre votre messagerie plus facile.

Thunderbird est une application de messagerie facile à configurer et à personnaliser — et elle comporte de nombreuses fonctionnalités très pratiques !

Téléchargement gratuit

Systemes et langues | Nouveautés | Confidentialité

04/05/2018

Délégation Académique au Numérique Éducatif

3

## Opération de nettoyage

Ne seront récupérés dans le logiciel de messagerie que les messages situés dans la « Boîte de réception » de votre messagerie PLACE.

Si vous ne souhaitez pas récupérer des messages trop anciens, par exemple, vous pouvez les supprimer ou créer un dossier « à supprimer » dans la boîte de réception et y glisser vos anciens messages.

Messagerie

Outlook Web App

Messagerie > Boîte de réception 510 éléments

Favoris Nouveau - Supprimer - Déplacer - Filtrer - Affichage

Rechercher dans l'intégralité de la boîte aux lettres

Boîte de réception

- Ouvrir
- Ouvrir dans une nouvelle fenêtre
- Déplacer le dossier...
- Copier le dossier...
- Supprimer
- Renommer
- Ajouter aux Favoris
- Créer un dossier...
- Tout marquer comme lu
- Dossier vide

Il est préférable de nettoyer sa messagerie avant de configurer le client qui se chargera de rapatrier les mails.

04/05/2018

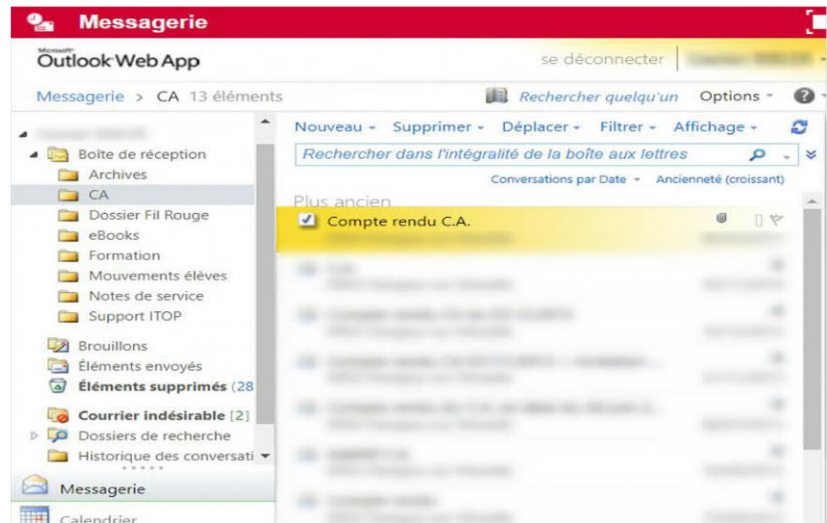
Délégation Académique au Numérique Éducatif

4

# Opération de nettoyage

Inversement, si vous souhaitez conserver des messages que vous aviez déplacés dans des sous-dossier de la boîte de réception, il faudra les replacer dans la boîte de réception.

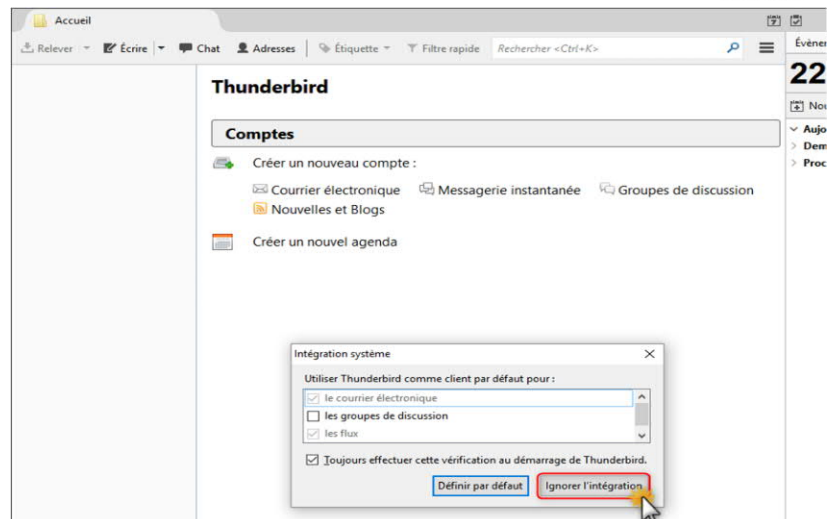
Dans cet exemple, les messages dans le dossier « CA » ne seront pas sauvegardés, à moins d'être déplacés dans le dossier « Boîte de réception ».



# Configuration de Thunderbird

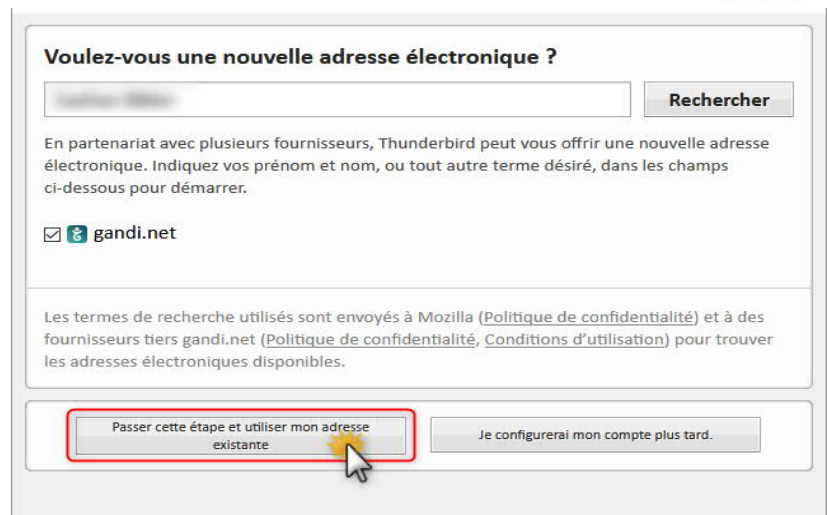
Lancer l'installation de Thunderbird, puis sa configuration.

- Ignorer l'intégration



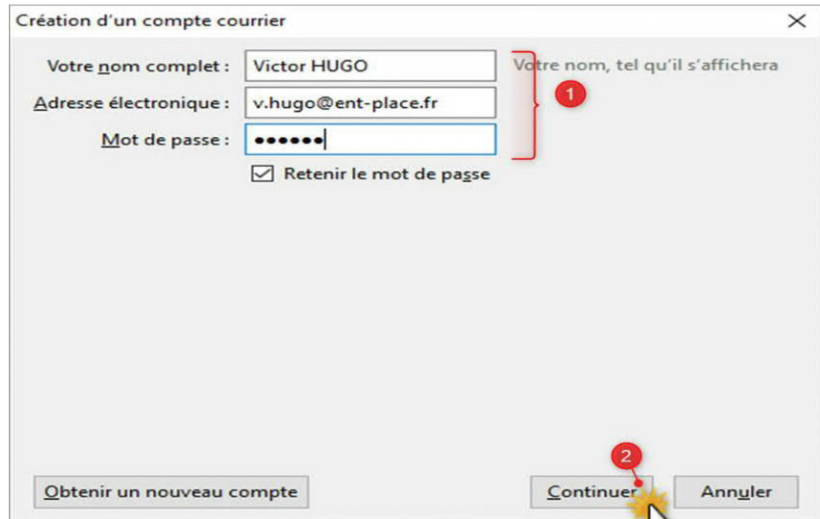
# Configuration de Thunderbird

- Choisir « Passer cette étape et utiliser mon adresse existante »



# Configuration de Thunderbird

1. Remplir les champs avec vos identifiants
2. Cliquer « Continuer »



Création d'un compte courrier

Votre nom complet : Victor HUGO

Adresse électronique : v.hugo@ent-place.fr

Mot de passe : ●●●●●●

Retenir le mot de passe

Obtenir un nouveau compte

Continuer

Annuler

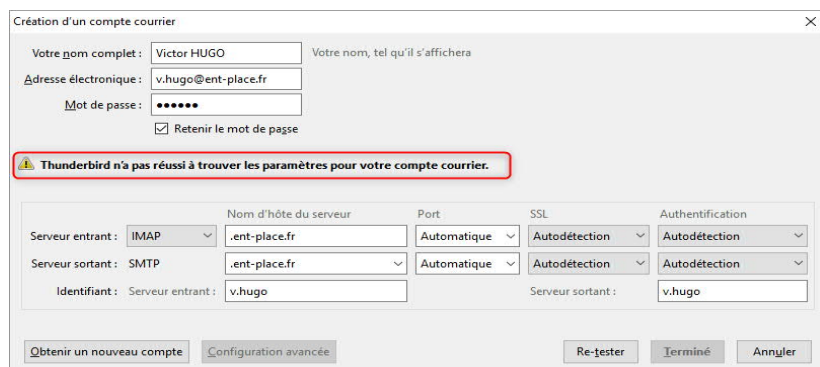
04/05/2018

Délégation Académique au Numérique Éducatif

8

# Configuration de Thunderbird

Thunderbird tente de trouver les réglages automatiquement, mais échoue dans cette tâche.



Création d'un compte courrier

Thunderbird n'a pas réussi à trouver les paramètres pour votre compte courrier.

	Nom d'hôte du serveur	Port	SSL	Authentification
Serveur entrant : IMAP	.ent-place.fr	Automatique	Autodétection	Autodétection
Serveur sortant : SMTP	.ent-place.fr	Automatique	Autodétection	Autodétection

Identifiant : Serveur entrant : v.hugo

Re-tester

Terminé

Annuler

04/05/2018

Délégation Académique au Numérique Éducatif

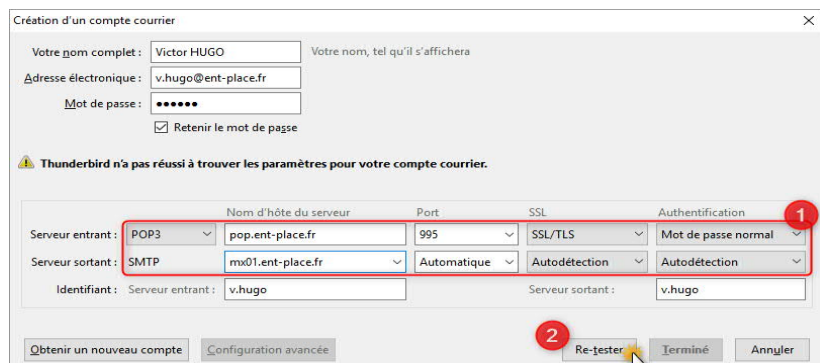
9

# Configuration de Thunderbird

Il faut donc lui donner les paramètres corrects, puis cliquer sur « Re-tester ».

Serveur entrant : POP3  
pop.ent-place.fr  
Port 995, SSL/TLS, Mdp normal

Serveur sortant : SMTP  
mx01.ent-place.fr  
Port Auto., SSL Auto., Auto.



Création d'un compte courrier

Thunderbird n'a pas réussi à trouver les paramètres pour votre compte courrier.

	Nom d'hôte du serveur	Port	SSL	Authentification
Serveur entrant : POP3	pop.ent-place.fr	995	SSL/TLS	Mot de passe normal
Serveur sortant : SMTP	mx01.ent-place.fr	Automatique	Autodétection	Autodétection

Re-tester

Terminé

Annuler

04/05/2018

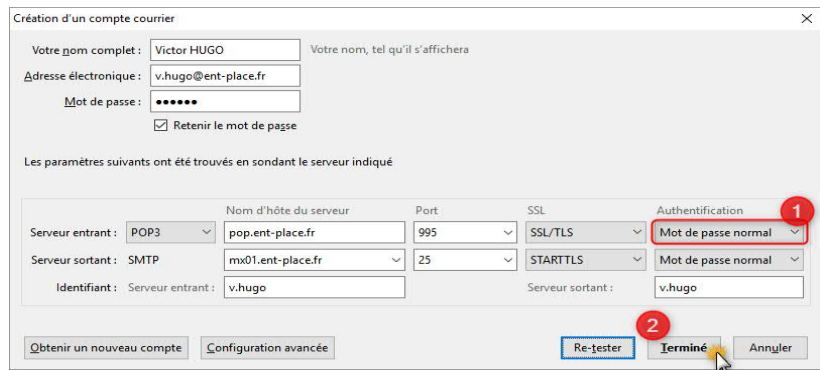
Délégation Académique au Numérique Éducatif

10

# Configuration de Thunderbird

Thunderbird teste les nouveaux réglages, et si tout est correct, le bouton « Terminé » n'est plus grisé.

1. Vérifier toutefois que l'authentification reste en « Mot de passe normal ».
2. Cliquer sur « Terminé ».



Création d'un compte courrier

Votre nom complet : Victor HUGO    Votre nom, tel qu'il s'affichera

Adresse électronique : v.hugo@ent-place.fr

Mot de passe : ••••••

Retenir le mot de passe

Les paramètres suivants ont été trouvés en sondant le serveur indiqué

	Nom d'hôte du serveur	Port	SSL	Authentification
Serveur entrant : POP3	pop.ent-place.fr	995	SSL/TLS	Mot de passe normal
Serveur sortant : SMTP	mx01.ent-place.fr	25	STARTTLS	Mot de passe normal
Identifiant : Serveur entrant : v.hugo			Serveur sortant : v.hugo	

Obtenir un nouveau compte    Configuration avancée    Re-tester    Terminé    Annuler

04/05/2018

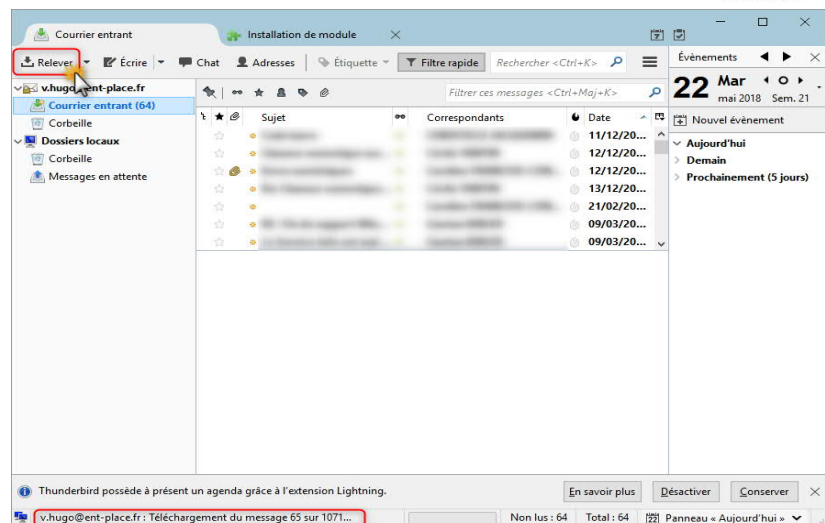
Délégation Académique au Numérique Éducatif

11

# Configuration de Thunderbird

Enfin, cliquer sur le bouton « Relever ».

Le téléchargement des messages commence, vous pouvez en vérifier la progression en bas de la fenêtre.



04/05/2018

Délégation Académique au Numérique Éducatif

12