



# Rédaction

**Avec l'activité Rédaction, les élèves doivent rédiger un texte en incluant des mots clés.**

Les élèves devront rédiger un texte en incluant des mots clés définis par l'enseignant. Un exemple ci-dessous avec un exercice d'éducation civique :

 [Afficher en plein écran](#)

[Fermer](#) 


## Exercice

### Histoire de l'acquisition du droit de vote

Rédigez un texte pour résumer le cours du jour sur l'histoire de l'acquisition du droit de vote, en mentionnant les dates et événements importants.

Ce qui a déclenché l'idée du droit de vote, c'est...

 [Vérifier](#)

 [Afficher en plein écran](#)

[Fermer](#) 

# Exercice

## Histoire de l'acquisition du droit de vote

Rédigez un texte pour résumer le cours du jour sur l'histoire de l'acquisition du droit de vote, en mentionnant les dates et événements importants.

Le droit de vote a été amené par la Révolution française, à partir de 1791, grâce à la Constitution. Les femmes ont eu le droit de voter en 1944 grâce à leur engagement dans la Résistance. Après mai 1968, les citoyens ont pu voter à 18 ans, alors qu'auparavant ils ne pouvaient voter qu'à 21 ans. Les citoyens peuvent voter à partir de 18 ans depuis 1974.

### Exemple de solution

#### **a. La Révolution : élément déclencheur**

C'est à partir de la Révolution française qu'émerge l'idée d'ouvrir à l'ensemble des citoyens un accès, par le vote de représentants légitimes, au fonctionnement des institutions.

Le droit de vote est ainsi instauré par la Constitution de 1791, mais il s'agit encore à l'époque d'un droit de vote restreint aux hommes d'au moins 25 ans répondant à des critères censitaires (c'est-à-dire que seules les personnes pouvant payer un impôt direct, appelé le « cens », avaient le droit de voter). C'est donc une étape fondamentale, car le corps électoral est considérablement élargi, mais cela limite l'usage de la démocratie aux citoyens les plus aisés.

#### **b. La conquête de nouveaux droits**

Il faut attendre 1848 et les événements révolutionnaires pour que soit généralisé le suffrage universel masculin à partir de 21 ans. Dès lors, en abaissant l'âge du droit de vote et en l'élargissant à toute la classe

masculine, sans distinction de revenus, le droit de vote, bien qu'encore incomplet, connaît un bouleversement majeur.

Pour être plus complet, il faut attendre près de 100 ans et de violentes luttes sociales pour que le droit de vote soit enfin reconnu aux femmes en 1944, en hommage à leur engagement dans la Résistance.

Jusqu'à cette période, les « suffragettes », nom péjoratif d'origine anglaise donné aux féministes luttant pour le droit de vote, avaient mené de nombreuses actions : manifestations publiques, distribution de tracts, discours, etc.

Enfin, en réponse aux événements de mai 1968 et à l'action revendicatrice de la jeunesse, une nouvelle étape est franchie avec l'abaissement de la majorité et du droit de vote à 18 ans sous le mandat présidentiel de Valéry Giscard d'Estaing en 1974.

## Feedback

<b>Révolution française</b>	Bravo, tu as trouvé l'un des mots clés les plus importants.
<b>Constitution</b>	Bravo, tu as trouvé l'un des mots clés les plus importants.
<b>Démocratie</b>	Très important : le droit de vote est l'un des fondements de la démocratie.
<b>1971</b>	Date à retenir : le droit de vote est instauré par la Constitution de 1791.
<b>1848</b>	Date à retenir : Il faut attendre 1848 et les événements révolutionnaires pour que soit généralisé le suffrage universel masculin à partir de 21 ans.
<b>1944</b>	Tu as trouvé une date importante : le droit de vote est enfin reconnu aux femmes en 1944.
<b>mai 1968</b>	Tu as trouvé une période de l'histoire importante : mai 1968 a déclenché l'abaissement de l'âge de la majorité à 18 ans.
<b>1974</b>	Tu as trouvé une date importante : date de l'abaissement de la majorité et du droit de vote à 18 ans sous le mandat présidentiel de Valéry Giscard d'Estaing en 1974.

 Recommencer

L'exercice se paramètre très simplement : renseignez à minima un titre et une consigne, puis renseignez les mots clés que les élèves devront inclure dans leurs textes. Pour chaque mot clé, vous pouvez renseigner un ou plusieurs mots clés alternatifs et définir des options (nombre de points attribués pour le mot clé, feedback si le mot clé est inclus ou absent, etc.).

## Mots-clés \*

- 1. Révolution franç... ✕
- 2. Constitution ✕
- 3. Démocratie ✕
- 4. 1971 ✕
- 5. 1848 ✕
- 6. 1944 ✕
- 7. mai 1968 ✕
- 8. 1974 ✕

**+ AJOUTER MOT-CLÉ**

### Mot-clé \*

Mot-clé ou phrase que le texte doit comporter. Utilisez un astérisque '\*' comme masque de remplacement d'un ou plusieurs caractères. Utilisez un slash '/' au début et à la fin pour utiliser une expression régulière.

Révolution française

### Réponses alternatives

Optionnel. Ajoutez des alternatives pour ce mot-clé. Exemple : Pour 'cité', ajoutez 'ville', 'municipalité', etc. Toutes les alternatives indiquées vont être acceptées comme de bonnes réponses.

#### Mot-clé ✕

Révolution

**Ajouter mot-clé alternatif**

Bravo, tu as trouvé l'un des mots clés les pl...

### Points \*

Points que l'utilisateur gagne si le mot-clé ou ses alternatives sont inclus dans la réponse.

5

### Apparitions \*

Définir le nombre d'apparitions de ce mot-clé ou de ses alternatives qui doivent être récompensées par des points.

**Sensible à la casse**

Impose que la saisie de l'utilisateur soit strictement identique à la réponse attendue.

**Accepter de petites fautes d'orthographe**

Si cette option est activée, les réponses avec des fautes d'orthographe seront également considérées comme correctes (de 3 à 9 caractères : 1 faute acceptée, plus que 9 caractères : 2 fautes acceptées).

**Feedback si le mot-clé est inclus**

Ce feedback est affiché si le mot-clé ou ses alternatives sont inclus dans la réponse.

**Feedback si le mot-clé est absent**

Ce feedback est affiché si le mot-clé ou ses alternatives ne sont pas inclus dans la réponse.

**Préfixe de feedback si le mot-clé est inclus \***

Ce préfixe sera affiché devant votre feedback si le mot-clé ou ses alternatives sont inclus dans la réponse.

**Préfixe de feedback si le mot-clé est absent \***

Ce préfixe sera affiché devant votre feedback si le mot-clé ou ses alternatives ne sont pas inclus dans la réponse.

Vous avez la possibilité de définir un feedback général pour chaque intervalle de scores, en ajoutant autant d'intervalles que vous le souhaitez, et en choisissant de répartir les intervalles de scores de façon équitable ou non. Un exemple ci-dessous avec une illustration de la vue élève pour un résultat "Très bien" :

## Feedback global

### Définit le feedback pour chaque intervalle de scores

Cliquez sur "Ajouter Intervalle" pour ajouter autant d'intervalles que vous le souhaitez. Exemple: 0-20% Mauvais score, 21-91% Score moyen, 91-100% Score excellent !

#### Intervalle de scores \* Feedback de l'intervalle de scores défini

0 %	-	33 %	Tu peux mieux faire !	✕
34 %	-	66 %	Très bien !	✕
67 %	-	100 %	Excellent !	✕

AJOUTER INTERVALLE

Répartir équitablement



[Afficher en plein écran](#)

[Fermer](#) ✕

# Exercice

## Histoire de l'acquisition du droit de vote

Rédigez un texte pour résumer le cours du jour sur l'histoire de l'acquisition du droit de vote, en mentionnant les dates et événements importants.

Le droit de vote a été amené par la Révolution française, à partir de 1791, grâce à la Constitution. Les femmes ont eu le droit de voter en 1944 grâce à leur engagement dans la Résistance. Après mai 1968, les citoyens ont pu voter à 18

ans, alors qu'auparavant ils ne pouvaient voter qu'à 21 ans. Les citoyens peuvent voter à partir de 18 ans depuis 1974.

### Feedback

<b>révolution française</b>	Bravo, tu as trouvé l'un des mots clés les plus importants.
<b>constitution</b>	Bravo, tu as trouvé l'un des mots clés les plus importants.
<b>Démocratie</b>	Très important : le droit de vote est l'un des fondements de la démocratie.
<b>1971</b>	Date à retenir : le droit de vote est instauré par la Constitution de 1791.
<b>1848</b>	Date à retenir : Il faut attendre 1848 et les évènements révolutionnaires pour que soit généralisé le suffrage universel masculin à partir de 21 ans.
<b>1944</b>	Tu as trouvé une date importante : le droit de vote est enfin reconnu aux femmes en 1944.
<b>mai 1968</b>	Tu as trouvé une période de l'histoire importante : mai 1968 a déclenché l'abaissement de l'âge de la majorité à 18 ans.
<b>1974</b>	Tu as trouvé une date importante : date de l'abaissement de la majorité et du droit de vote à 18 ans sous le mandat présidentiel de Valéry Giscard d'Estaing en 1974.

Très bien !



Montrer la solution

Recommencer

Vous avez la possibilité de personnaliser les paramètres comportementaux de l'exercice (par exemple afficher le score ou non) :

### ▼ Paramètres comportementaux

#### Nombre minimum de caractères

Indiquez le nombre minimum de caractères que doit entrer l'utilisateur.

#### Nombre maximum de caractères

Indiquez le nombre maximum de caractères que peut entrer l'utilisateur.

#### Taille de la zone de remplissage \*

La taille de la zone de remplissage en nombre de lignes qu'elle permet de saisir.

#### Activer "Recommencer"

Permet aux utilisateurs de recommencer.

#### Ignorer le score obtenu

Si coché, les utilisateurs verront uniquement les messages de feedback que vous avez fournis pour les mots-clés, mais pas le score obtenu.

#### Seuil de réussite

Pourcentage à atteindre pour réussir l'activité.

#### Seuil de maîtrise

Pourcentage à atteindre pour maîtriser l'activité.

#### Surcharger la sensibilité à la casse



Cette option indique si l'option "Sensible à la casse" va être activée pour tous les mots-clés.

Désactivée ▾

## Accepter des petites fautes d'orthographe

Cete option indique si l'option "Accepter de petites fautes d'orthographe" va être activée pour tous les mots-clés.

- ▾

Vous pouvez aussi personnaliser les options et textes de l'exercice :

### ▾ Options et textes

Vous pouvez ici éditer les options et les textes.

#### ▸ Image

#### ▾ Rédaction

Texte pour le bouton "Vérifier" \*

Vérifier

Texte pour le bouton "Recommencer" \*

Recommencer

Texte pour le bouton "Montrer la solution" \*

Montrer la solution

En-tête du panneau affichant le feedback pour les mots-clés utilisés et manquants \*

Feedback

Titre pour la solution \*

Exemple de solution

### Caractères restants \*

Message indiquant le nombre de caractères restants. La variable @chars va être remplacée par le nombre correspondant.

Il reste : @chars

### Caractères manquants \*

Message pour indiquer que le texte ne contient pas suffisamment de caractères. La variable @chars va être remplacée par le nombre correspondant.

Il faudrait introduire au moins @chars caractères !

### Sauvegarder le message \*

Message indiquant que le texte a été sauvegardé.

texte sauvegardé

### Votre résultat (ne s'affiche pas) \*

Texte d'accessibilité utilisé pour ReadSpeakers. @score sera remplacé par le nombre de points. @total sera remplacé par le maximum de points possible.

Vous avez obtenu @score point(s) sur un total de @total

### Message de redirection (ne s'affiche pas) \*

Texte d'accessibilité utilisé pour ReadSpeakers.

Redirigé vers la solution incluse après un champ texte.

Mis à jour le 28 août 2019